



**Karadeniz Teknik Üniversitesi**

**Uzaktan Eğitim Uygulama ve Araştırma Merkezi**

# **KTÜ UZAKTAN EĞİTİM SİSTEMİ (MOODLE) AÇIK UÇLU SINAV MODÜLÜ ÖĞRENCİ KILAVUZU**

**2020**

Eđitmenin kullandığı sınav türüne göre farklı açık uçlu sınavlar oluşturulabilir. Sınavların türüne göre cevaplama şekli de deęişmektedir.

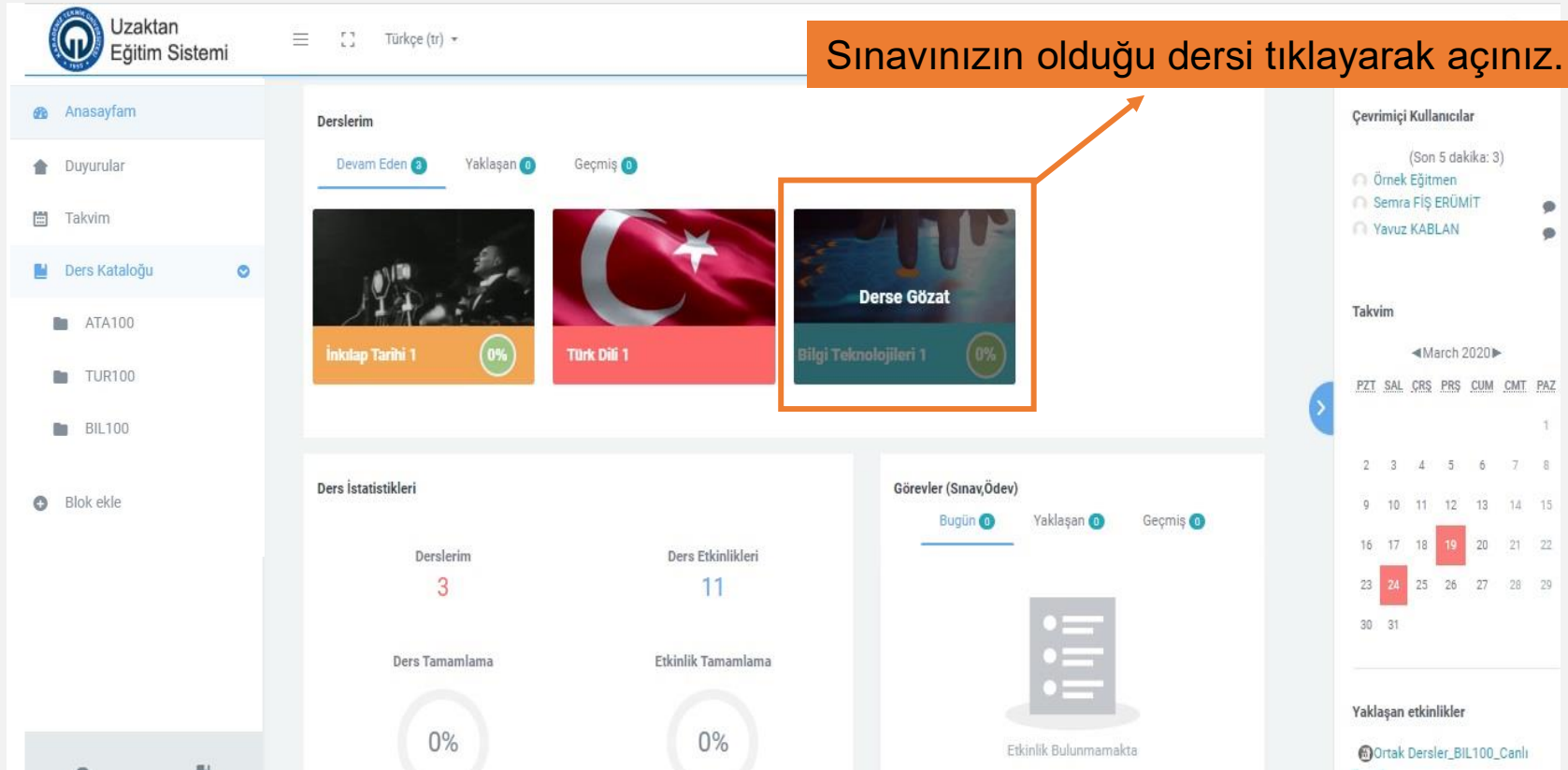
Moodle' da açık uçlu sınavlar 2 şekilde yapılmaktadır.

1-Moodle sistemi üzerinden soruları cevaplamanızı sağlayan açık uçlu sınavlar

2-Eđitmenin sisteme yüklediđi Word dosyasındaki soruları sınav saatinde bilgisayarınıza indirip cevaplayarak, tekrar Word dosyası olarak sisteme yükleyebileceđiniz açık uçlu sınavlar

# 1- Sistem Üzerinden Cevaplanan Açık Uçlu Sınavlar

Öncelikle Moodle sistemine giriş yaparak sınavınızın olduğu dersi seçiniz.



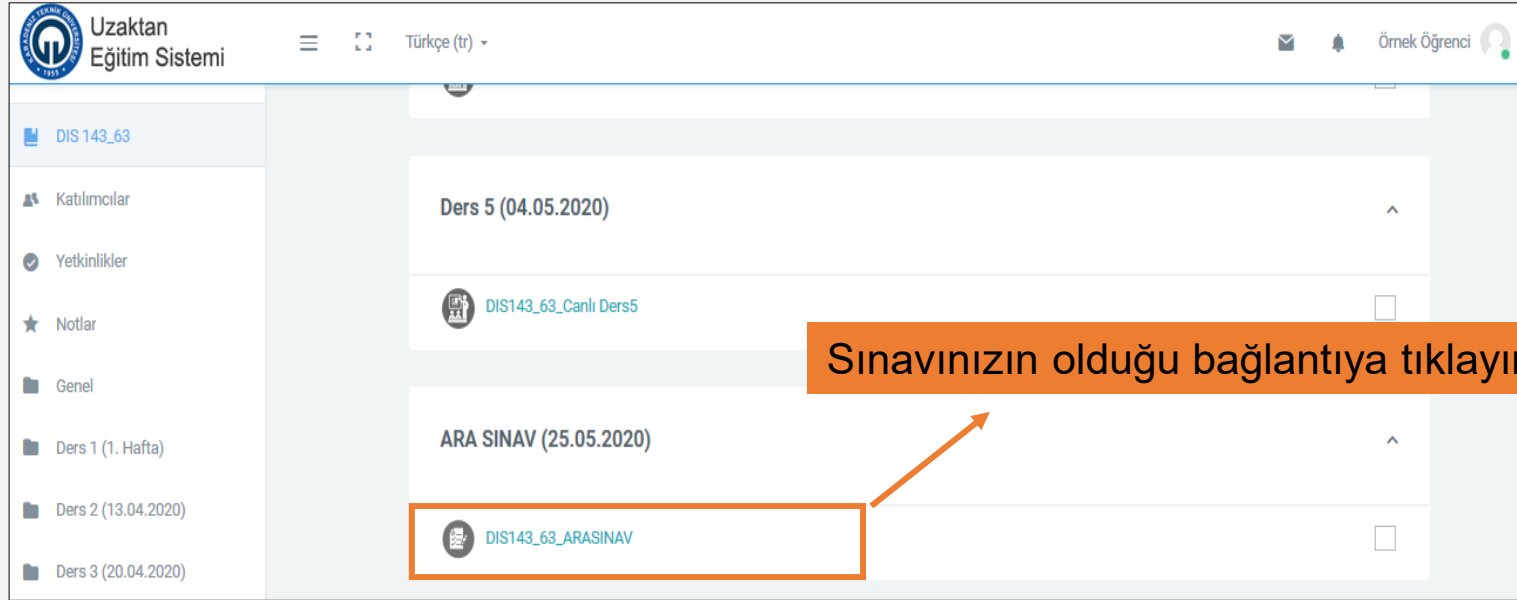
The screenshot displays the Moodle system interface. At the top, the header includes the logo of Kocaeli University (KTÜ) and the text "Uzaktan Eğitim Sistemi". The language is set to "Türkçe (tr)". The main content area is divided into several sections:

- Derslerim**: A section showing a list of courses. The "Devam Eden" (Ongoing) tab is active, showing three courses: "İnkılap Tarihi 1" (0% completion), "Türk Dili 1" (0% completion), and "Derse Gözet" (0% completion). The "Derse Gözet" course is highlighted with an orange box, and an orange arrow points from a text box above it to this course.
- Ders İstatistikleri**: A section showing statistics for the user's courses. It displays "Derslerim" (3), "Ders Etkinlikleri" (11), "Ders Tamamlama" (0%), and "Etkinlik Tamamlama" (0%).
- Görevler (Sınav,Ödev)**: A section showing tasks and assignments. It displays "Bugün" (0), "Yaklaşan" (0), and "Geçmiş" (0). Below this, there is a message "Etkinlik Bulunmamakta" (Activity not found).
- Çevrimiçi Kullanıcılar**: A section showing online users. It lists "Örnek Öğretmen", "Semra Fiş ERÜMIT", and "Yavuz KABLAN".
- Takvim**: A calendar view for March 2020, showing dates from 1 to 31.

An orange text box at the top right of the screenshot contains the instruction: "Sınavınızın olduğu dersi tıklayarak açınız." (Click on the course where your exam is to open it.)

# 1- Sistem Üzerinden Cevaplanan Açık Uçlu Sınavlar

- Sınava giriş yapabileceğiniz alan «Ara Sınav, Final Sınavı» şeklinde belirtilmiştir. Belirtilen alandaki bağlantıya tıklayınız.

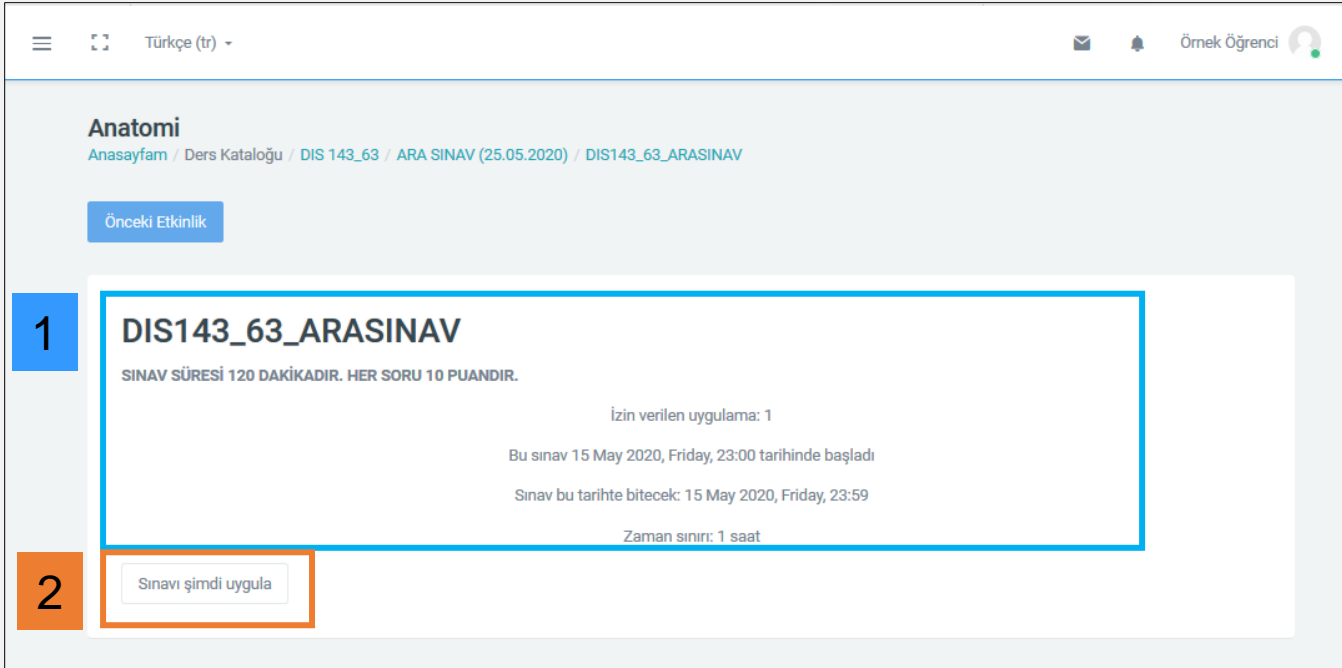


The screenshot displays the 'Uzaktan Eğitim Sistemi' interface. The left sidebar contains a navigation menu with items: 'DIS 143\_63', 'Katılımcılar', 'Yetkinlikler', 'Notlar', 'Genel', 'Ders 1 (1. Hafta)', 'Ders 2 (13.04.2020)', and 'Ders 3 (20.04.2020)'. The main content area shows a list of courses and exams. The 'ARA SINAV (25.05.2020)' link is highlighted with an orange box, and an orange arrow points from this box to a text box that says 'Sınavınızın olduğu bağlantıya tıklayınız.'.

# 1- Sistem Üzerinden Cevaplanan Açık Uçlu Sınavlar

1- Açılan sayfada sınav kuralları, sınav süresi, başlama ve bitiş zamanı gibi bilgileri görebilirsiniz.

2- «**Sınavı şimdi uygula**» butonuna tıklayarak sınavı başlatabilirsiniz. Sınav tarihi ve saati gelmeden sınavınız başlamayacaktır.



Türkçe (tr) -

Anatomi  
Anasayfam / Ders Kataloğu / DIS 143\_63 / ARA SINAV (25.05.2020) / DIS143\_63\_ARASINAV

Önceki Etkinlik

**1**

**DIS143\_63\_ARASINAV**  
SINAV SÜRESİ 120 DAKİKADIR. HER SORU 10 PUANDIR.

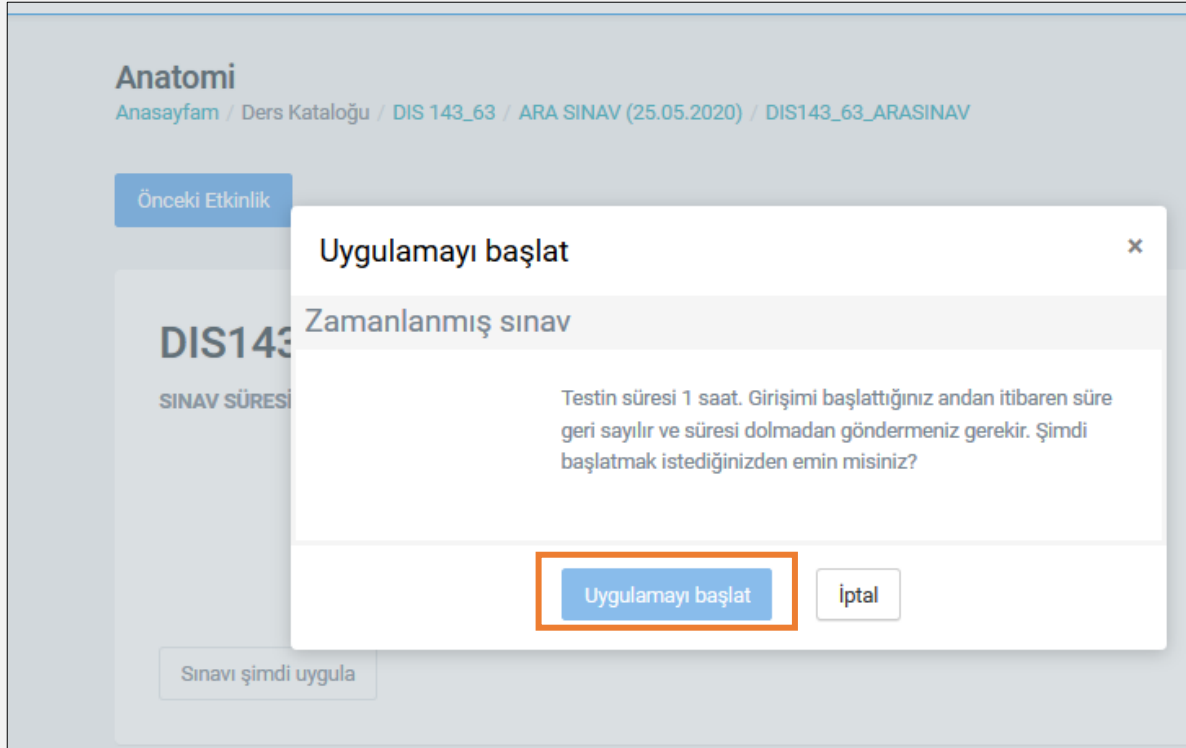
İzin verilen uygulama: 1  
Bu sınav 15 May 2020, Friday, 23:00 tarihinde başladı  
Sınav bu tarihte bitecek: 15 May 2020, Friday, 23:59  
Zaman sınırı: 1 saat

**2**

Sınavı şimdi uygula

# 1- Sistem Üzerinden Cevaplanan Açık Uçlu Sınavlar

- «Uygulamayı Başlat» butonuna tıklayarak sınavı başlatınız.



The screenshot displays a web page for an exam titled "Anatomi". The breadcrumb trail is "Anasayfam / Ders Katalođu / DIS 143\_63 / ARA SINAV (25.05.2020) / DIS143\_63\_ARASINAV". A blue button labeled "Önceki Etkinlik" is visible. The main content area shows "DIS143" and "SINAV SÜRESİ". A modal dialog box titled "Uygulamayı başlat" is open, containing the text "Zamanlanmış sınav" and "Testin süresi 1 saat. Girişimi başlattığınız andan itibaren süre geri sayılır ve süresi dolmadan göndermeniz gerekir. Şimdi başlatmak istediğinizden emin misiniz?". At the bottom of the dialog, there are two buttons: "Uygulamayı başlat" (highlighted with an orange border) and "İptal". Below the dialog, a button labeled "Sınavı şimdi uygula" is visible.

# 1- Sistem Üzerinden Cevaplanan Açık Uçlu Sınavlar

- Açılan sayfada sınavınıza ait soruları ve cevap yazılacak alanı görebilirsiniz.
- Sayfanın sağ tarafında sınavınızın bitişine kalan süreyi görebilirsiniz.

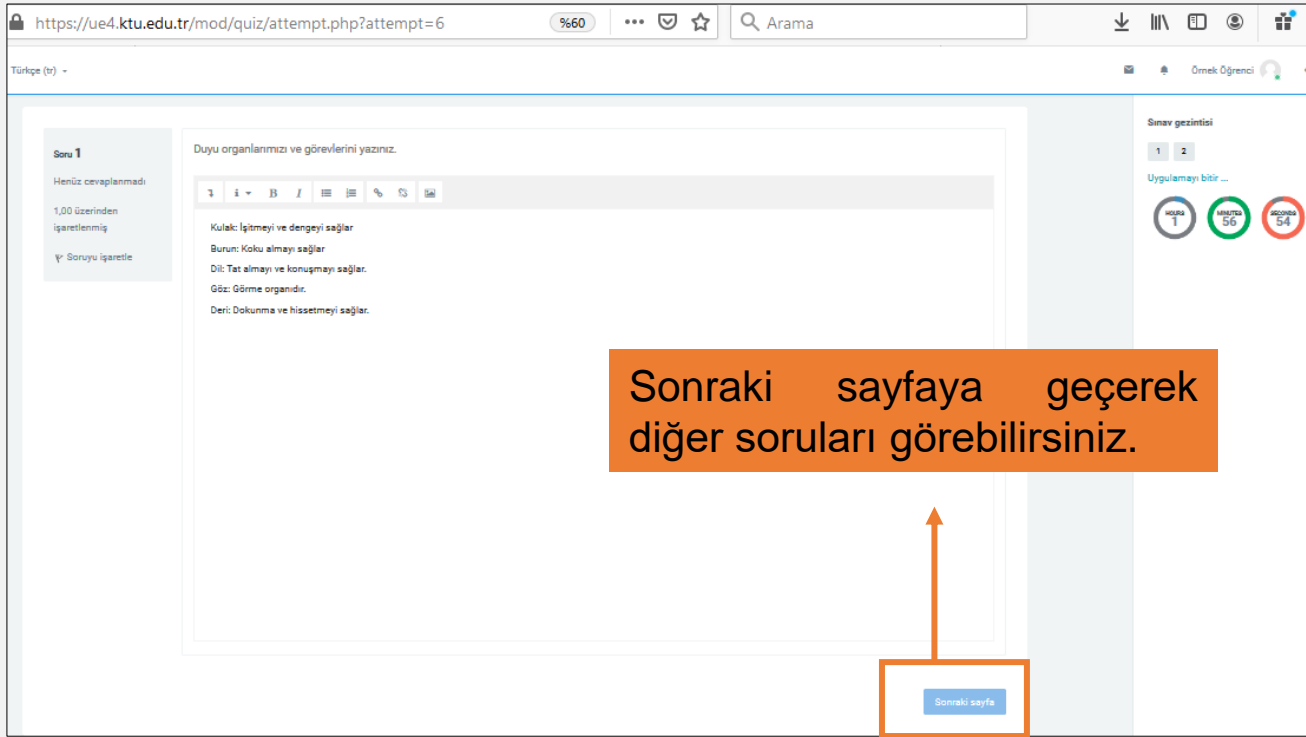
**Sınavınızın bitimine kalan süreyi buradan takip edebilirsiniz.**

**Sınavla ilgili soru**

**Cevabınızı bu alana yazınız.**

# 1- Sistem Üzerinden Cevaplanan Açık Uçlu Sınavlar

- Sayfadaki soruları cevapladıktan sonra bir sonraki sayfaya geçerek diğer soruları görebilirsiniz. Soruları cevaplamadan da sayfalar arasında gezinerek diğer soruları görebilirsiniz. Her sayfada göreceğiniz soru sayısı sınava göre değişebilmektedir.

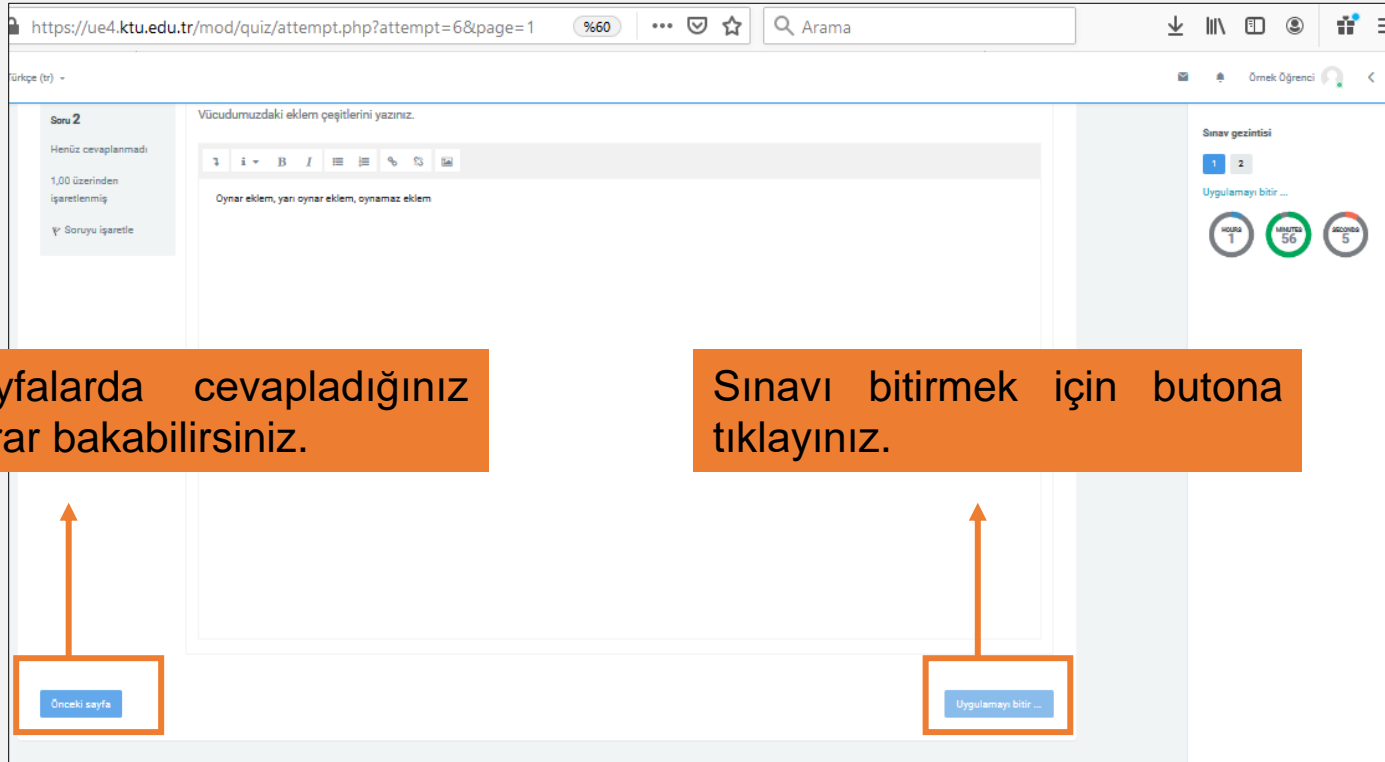


The screenshot shows a web browser window with the URL <https://ue4.ktu.edu.tr/mod/quiz/attempt.php?attempt=6>. The page displays a quiz question in Turkish: "Duyu organlarınızı ve görevlerini yazınız." (Write your sense organs and their functions). The question is numbered "Soru 1" and has a status of "Henüz cevaplanmadı" (Not yet answered). The question text lists five sense organs and their functions: "Kulak: İşitmeyi ve dengeyi sağlar" (Ear: Hearing and balance), "Burun: Koku almayı sağlar" (Nose: Smell), "Dil: Tat almayı ve konuşmayı sağlar" (Tongue: Taste and speech), "Göz: Görme organıdır" (Eye: Vision organ), and "Deri: Dokunma ve hissetmeyi sağlar" (Skin: Touch and feeling). On the right side, there is a "Sınav gezintisi" (Quiz navigation) section with a progress bar showing 1 out of 2 questions completed. Below the progress bar, there are three circular icons: a blue one with "1", a green one with "56", and a red one with "54". At the bottom of the page, there is a blue button labeled "Sonraki sayfa" (Next page). An orange box with white text is overlaid on the page, stating "Sonraki sayfaya geçerek diğer soruları görebilirsiniz." (You can see other questions by going to the next page). An orange arrow points from the "Sonraki sayfa" button to the text box.



# 1- Sistem Üzerinden Cevaplanan Açık Uçlu Sınavlar

- Tüm sorular cevaplandıktan sonra sayfanın altındaki «Uygulamayı bitir» butonuna tıklayınız.



The screenshot shows a web browser window with the URL <https://ue4.ktu.edu.tr/mod/quiz/attempt.php?attempt=6&page=1>. The page displays a quiz question (Soru 2) with a text input field and a rich text editor. The question text is "Vücudumuzdaki eklem çeşitlerini yazınız." and the input field contains "Oynar eklem, yarı oynar eklem, oynamaz eklem". The interface includes a sidebar on the left with question details, a top navigation bar, and a right sidebar showing the quiz progress (Sınav gezintisi) with buttons for "Önceki sayfa" and "Uygulamayı bitir ...".

Önceki sayfa

Uygulamayı bitir ...

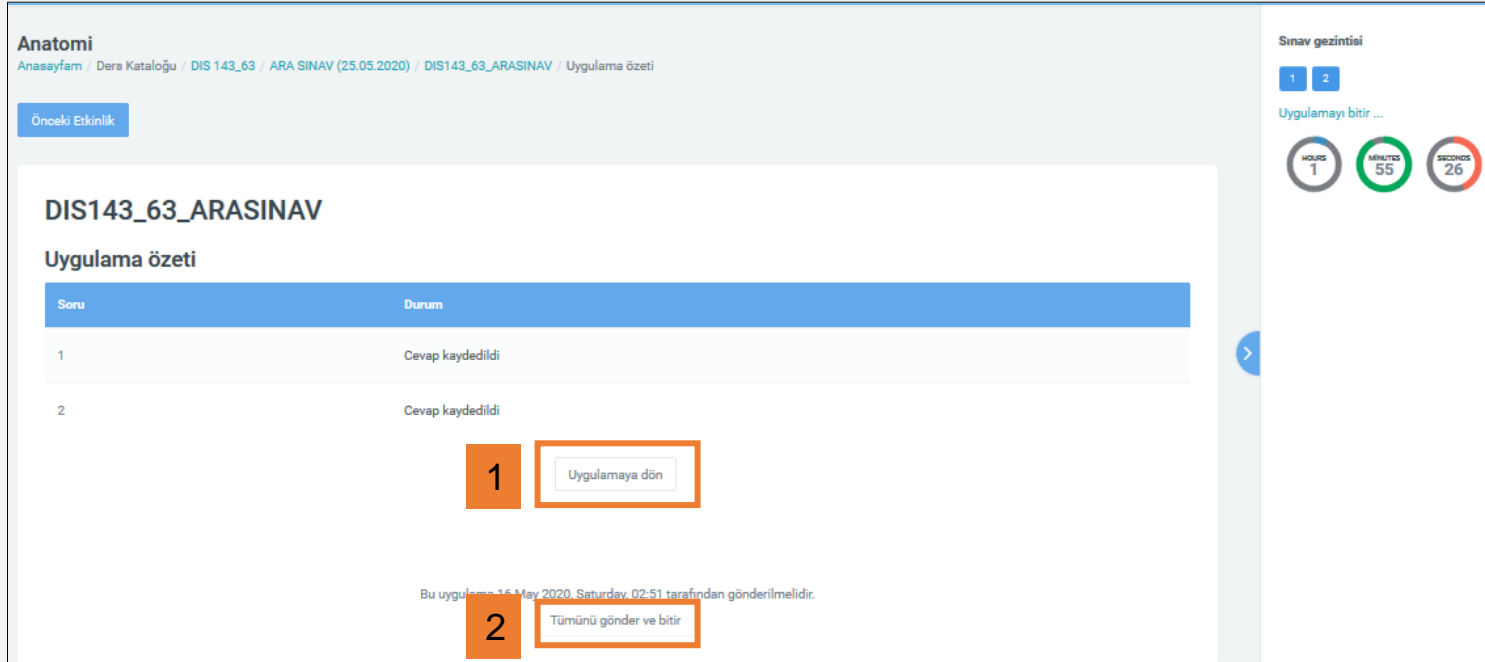
Önceki sayfalarda cevapladığınız sorulara tekrar bakabilirsiniz.

Sınavı bitirmek için butona tıklayınız.

# 1- Sistem Üzerinden Cevaplanan Açık Uçlu Sınavlar

1- Açılan sayfada isterseniz «Uygulamaya dön» butonuna tıklayarak sorulara tekrar bakabilirsiniz.

2- Sınavı bitirmek için «Tümünü gönder ve bitir» butonuna tıklamanız gerekmektedir.



The screenshot displays the Anatomy exam interface. The main content area shows a table with two questions, both marked as 'Cevap kaydedildi' (Answer saved). Below the table, there are two buttons highlighted with orange boxes: '1 Uygulamaya dön' (Return to application) and '2 Tümünü gönder ve bitir' (Send all and finish). The sidebar on the right shows the exam progress, including a 'Sınav gezintisi' (Exam navigation) section with buttons for '1' and '2', and a 'Uygulamayı bitir...' (Finish application...) section with three circular progress indicators for 'Süre' (Time) at 1, 'Soru' (Question) at 55, and 'Saniye' (Seconds) at 26.

Anatomi  
Anasayfam / Ders Kataloğu / DIS 143\_63 / ARA SINAV (25.05.2020) / DIS143\_63\_ARASINAV / Uygulama özeti

Önceki Etkinlik

DIS143\_63\_ARASINAV

Uygulama özeti

Soru	Durum
1	Cevap kaydedildi
2	Cevap kaydedildi

1 Uygulamaya dön

2 Tümünü gönder ve bitir

Bu uygulama 16 Mayıs 2020, Saturday 02:51 tarafından gönderilmiştir.

Sınav gezintisi

1 2

Uygulamayı bitir...

Süre 1

Soru 55

Saniye 26

# 1- Sistem Üzerinden Cevaplanan Açık Uçlu Sınavlar

- Açılan «Onay» kutusunda «**Tümünü gönder ve bitir**» butonuna bastığınızda sınavınızı bitirebilirsiniz. Bu burumda bir daha sınava giriş yapamazsınız.
- Dilerseniz «Onay» kutusundaki «İptal» tuşuna basarak sınavı bitirme işlemini iptal edebilirsiniz.

https://ue4.ktu.edu.tr/mod/quiz/summary.php?attempt=6

Anatomi  
Anasayfam / Dere Katalođu / DIS 143\_63 / ARA SINAV (25.05.2020) / DIS143\_63\_ARASINAV / Uygulama özeti

Önceki Etkinlik

DIS143\_63\_ARASINAV

Uygulama özeti

Soru	Durum
1	Cevap kaydedildi
2	Cevap kaydedildi

**Onay**

Bu uygulamayı gönderdikten sonra, cevaplarınızı bir daha değiştiremezsiniz.

**Tümünü gönder ve bitir**

İptal

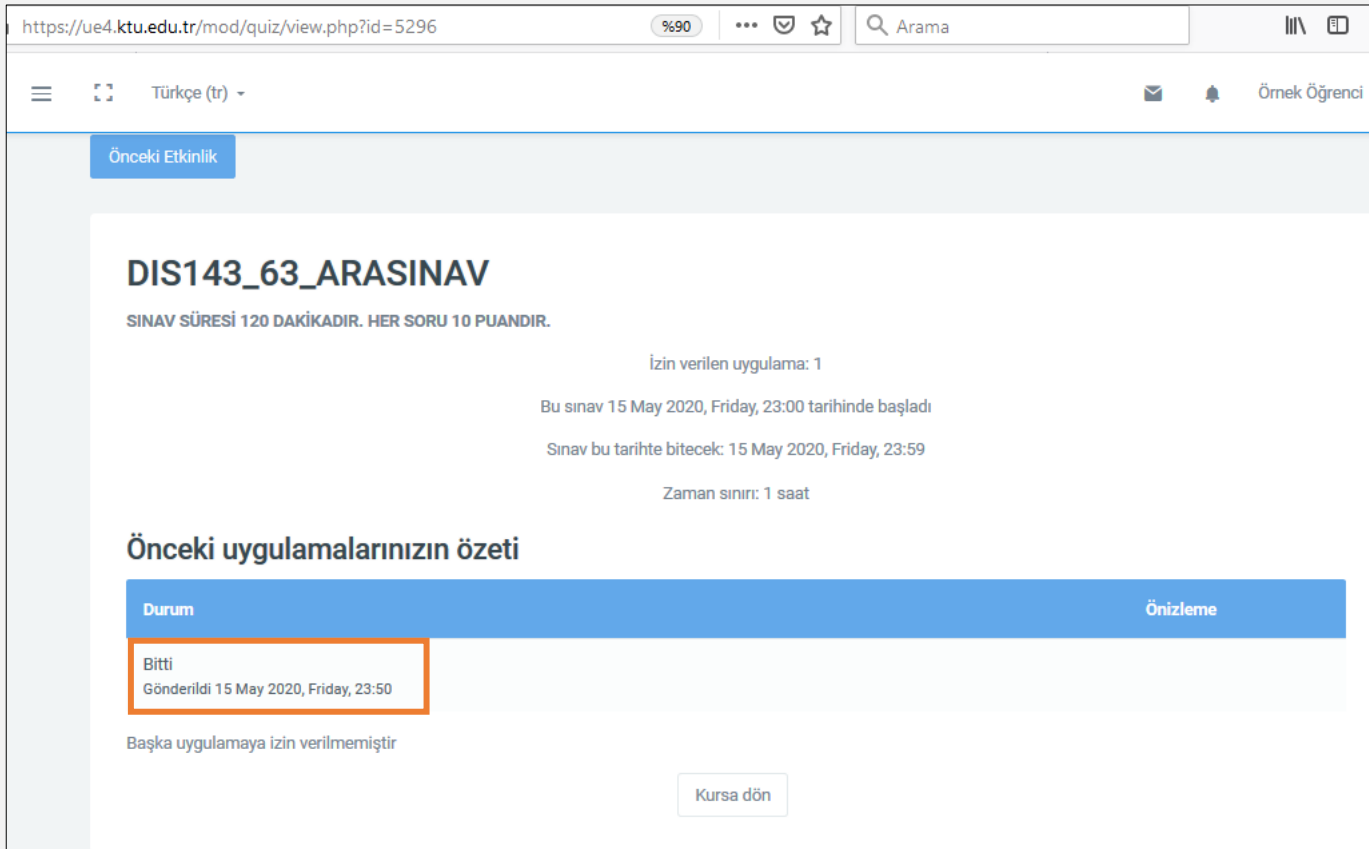
Bu uygulama 16 May 2020, Saturday, 02:51 tarafından gönderilmiştir.

Tümünü gönder ve bitir

Sınavı sonlandırmak için butona tıklayınız. Butona basınca sınava bir daha dönüş yapamazsınız.

# 1- Sistem Üzerinden Cevaplanan Açık Uçlu Sınavlar

- Sınavınızı bitirdiğinizde, sınavınızın sorun olmadan bitirildiğine dair bilgiyi görebilirsiniz.



https://ue4.ktu.edu.tr/mod/quiz/view.php?id=5296

Türkçe (tr)

Önceki Etkinlik

## DIS143\_63\_ARASINAV

SINAV SÜRESİ 120 DAKİKADIR. HER SORU 10 PUANDIR.

İzin verilen uygulama: 1

Bu sınav 15 May 2020, Friday, 23:00 tarihinde başladı

Sınav bu tarihte bitecek: 15 May 2020, Friday, 23:59

Zaman sınırı: 1 saat

### Önceki uygulamalarınızın özeti

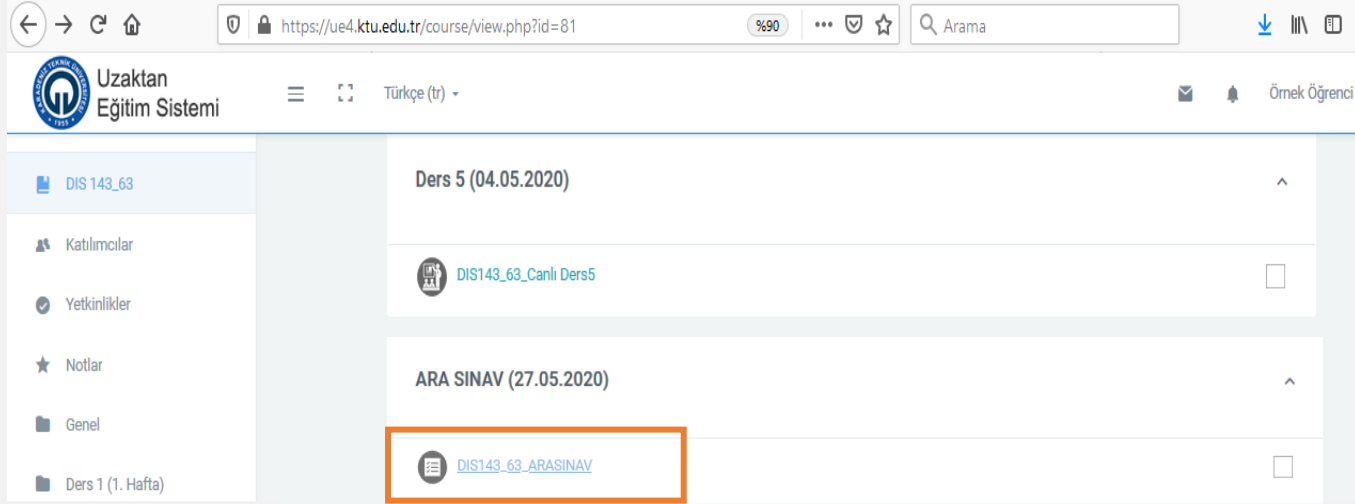
Durum	Önizleme
Bitti Gönderildi 15 May 2020, Friday, 23:50	

Başka uygulamaya izin verilmemiştir

Kursa dön

## 2-Sisteme Yüklenen Dosyanın Cevaplandığı Açık Uçlu Sınav

- Açık uçlu sınavın bir diğer şeklide Ödev modülünün kullanımı ile yapılmaktadır. Tıpkı sisteme ödev yüklemeye olduğu gibi sınavın cevaplarına ait dosya sisteme yüklenmelidir. Bunun için eğitmenin sisteme yüklediği soru dosyasını bilgisayarınıza indirip cevaplayarak belirlenen süre içerisinde sisteme yüklemeniz gerekmektedir.
- Bunun için öncelikle Moodle sisteminde dersinizin olduğu sayfayı açarak sınavın bulunduğu linke tıklayınız.




The screenshot shows a Moodle course page for 'DIS143\_63'. The page title is 'Ders 5 (04.05.2020)'. The left sidebar contains a list of activities: 'DIS143\_63', 'Katılımcılar', 'Yetkinlikler', 'Notlar', 'Genel', and 'Ders 1 (1. Hafta)'. The main content area shows a list of activities for the course. The activity 'DIS143\_63\_Arasınav' is highlighted with an orange box. The activity 'DIS143\_63\_Canlı Ders5' is also visible above it. The page is in Turkish and the language is set to 'Türkçe (tr)'. The URL in the browser is 'https://ue4.ktu.edu.tr/course/view.php?id=81'.

## 2-Sisteme Yüklenen Dosyanın Cevaplandığı Açık Uçlu Sınav

1- Eğitimden tarafından sisteme yüklenen soru dosyasını indiriniz.


2- Word dosyasında soruları cevapladıktan sonra **sınav süresi bitmeden** yine aynı sayfa üzerindeki «Gönderim ekle» butonuna tıklayınız.

**DIS143\_63\_ARASINAV**  
SINAV SÜRESİ 120 DK.DIR. HER SORU 10 PUANDIR

1  Sorular.docx

**Gönderim durumu**

Gönderim durumu	Deneme yok
Puan durumu	Puanlanmamış
Son teslim tarihi	27 May 2020, Wednesday, 15:05
Kalan süre	11 gün 13 saat
Son düzenleme	-
Gönderim yorumları	+ Yorumlar (0)

2 

Gönderiminizde değişiklikler yapın

Eğitmenin yüklediği soru dosyasını bilgisayarınıza indiriniz.

Word dosyasında sorularınızı cevapladıktan sonra «Gönderim ekle» butonuna tıklayınız.

## 2-Sisteme Yüklenen Dosyanın Cevaplandığı Açık Uçlu Sınav

- Açılan sayfaya cevaplarınızın olduğu Word dosyasını yükleyiniz. Dosya yükleme alanına dosyanızı «sürükle-bırak» yöntemiyle rahatlıkla taşıyabilirsiniz. Bunun için dosya yükleme butonunu da kullanabilirsiniz.
- «Değişiklikleri kaydet» butonuyla dosyanızı sisteme yükleyiniz.

Anatomi  
Anasayfam / Ders Kataloğu / DIS 143\_63 / ARA SINAV (27.05.2020) / DIS143\_63\_ARASINAV / Gönderimi düzenle

Önceki Etkinlik

**Dosya yükleme butonu**

**Bu alana cevaplarınızın olduğu dosyayı sürükle- bırak yöntemiyle yükleyebilirsiniz.**

**Değişiklikleri kaydet** iptal

**Butona basarak dosyanızı sisteme yükleyiniz.**

## 2-Sisteme Yüklenen Dosyanın Cevaplandığı Açık Uçlu Sınav

1-Dosyanızı yükledikten sonra açılan pencerede dosya gönderim durumunuza ait bilgileri görebilirsiniz.

2-«Ödevi gönder» butonuna tıklayarak sınavınızı gönderebilirsiniz. «Gönderimi düzenle» butonuna tıkladığınızda dosyanızı tekrar yükleyebilirsiniz.

### DIS143\_63\_ARASINAV

SINAV SÜRESİ 120 DK.DIR. HER SORU 10 PUANDIR

[Sorular.docx](#)

#### Gönderim durumu

Gönderim durumu	1	Taslak (gönderilmemiş)
Puan durumu		Puanlanmamış
Son teslim tarihi		27 May 2020, Wednesday, 15:05
Kalan süre		11 gün 13 saat
Son düzenleme		16 May 2020, Saturday, 01:25
Dosya gönderimleri		<a href="#">yanlilar.docx</a>
Gönderim yorumları	Yorumlar (0)	

2

Gönderimi düzenle

Gönderiminizde değişiklikler yapın

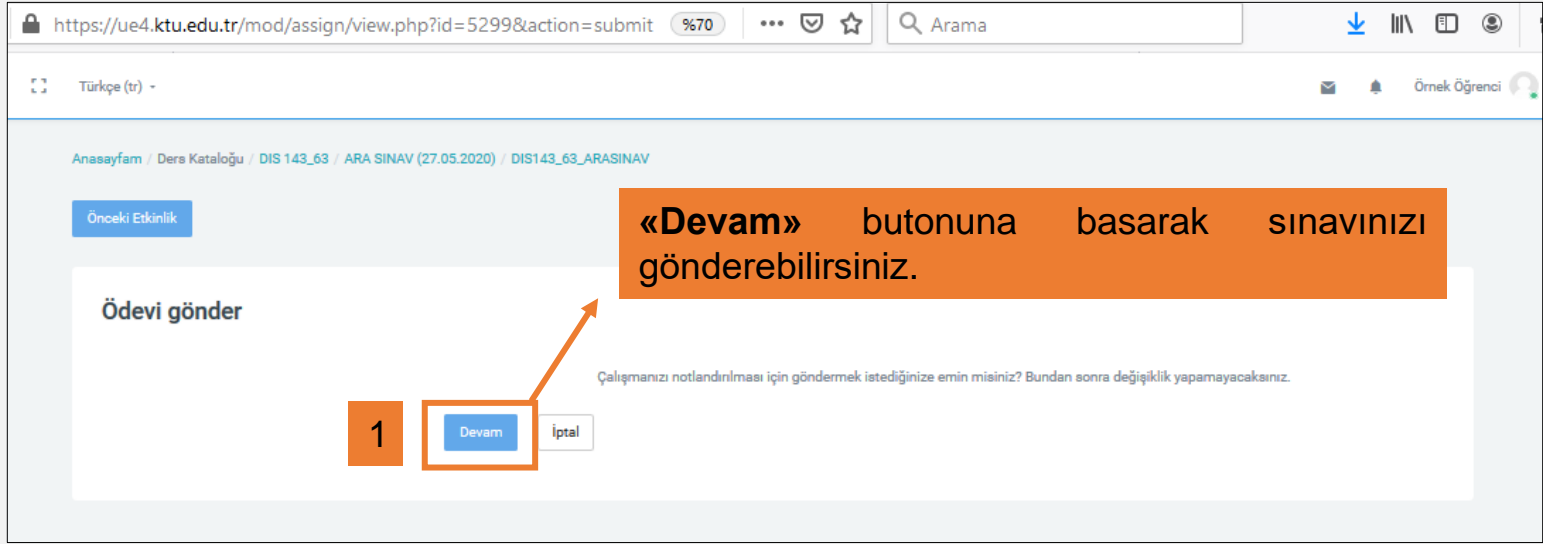
Ödevi gönder

Ödevinizi gönderdiğinizde, üzerinde değişiklik yapmanız mümkün olmayacak.



## 2-Sisteme Yüklenen Dosyanın Cevaplandığı Açık Uçlu Sınav

- Açılan pencerede sınav gönderimini tamamlamak için «Devam» butonuna basınız. «Devam» butonuna bastıktan sonra **sınavınızda bir daha değişiklik yapamazsınız ve sınavınız sisteme yüklenmektedir.**



## 2-Sisteme Yüklenen Dosyanın Cevaplandığı Açık Uçlu Sınav

- Sınavınızı yükledikten sonra açılan pencerede sınavınızın gönderim durumu bilgilerini görebilirsiniz.

https://ue4.ktu.edu.tr/mod/assign/view.php?id=5299&action=view

Arama

Türkçe (tr)

Örnek Öğren

### DIS143\_63\_ARASINAV

SINAV SÜRESİ 120 DK.DIR. HER SORU 10 PUANDIR

Sorular.docx

#### Gönderim durumu

Gönderim durumu	Notlandırılması için gönderildi
Puan durumu	Puanlanmamış
Son teslim tarihi	27 May 2020, Wednesday, 15:05
Kalan süre	11 gün 13 saat
Son düzenleme	16 May 2020, Saturday, 01:26
Dosya gönderimleri	yanitlar.docx
Gönderim yorumları	Yorumlar (0)

Yüklediğiniz dosyayı bu alanda görebilirsiniz.

